

会场二视频双选会用人单位指南

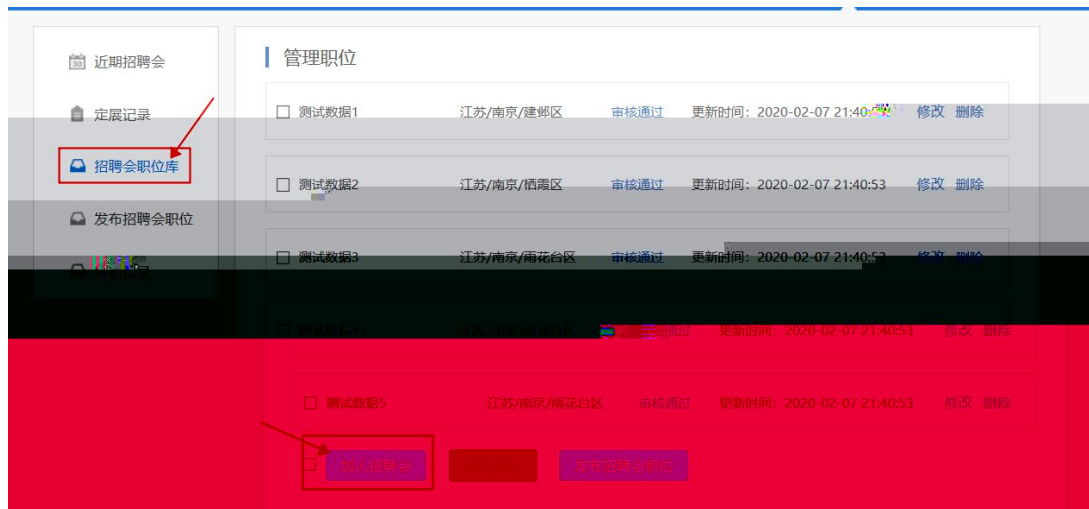
方法一: 电脑 PC 端

1、登录甘肃人才网（www.gszhaopin.com），点击菜单栏“招聘会”——“网络招聘会”进入二级页面菜单，进入网络招聘会列表——选择“2020年甘肃省高校毕业生春季网络视频双选会”点击“我要报名”按钮，登录企业后台（无账号点击“立即注册”，资质通过审核后，再报名），待审核。



2、企业通过后台中心“网络招聘会”栏目——点击发布招聘会职位（等待审核）——审核通过后，将“招聘会职位库”中的职位加入到“2020年甘肃省高校毕业生春季网络

视频双选会”，职位将在网络招聘大厅中进行展示。



3、视频面试操作流程（3月6日视频面试）：

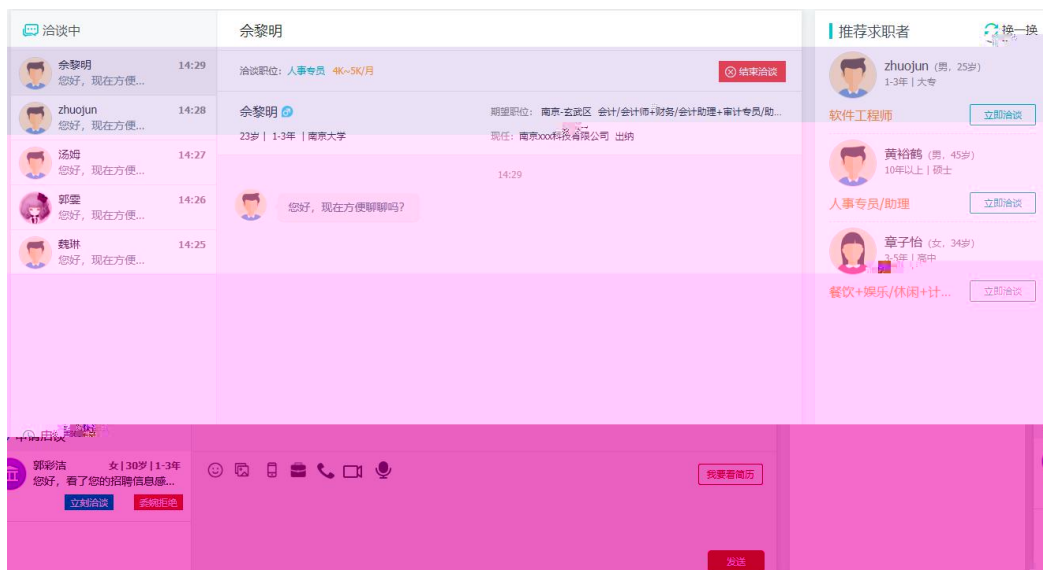
一是主动在“新入场求职者”标签下，浏览入场求职人员简历，点击“立即洽谈”对意向洽谈人员发出沟通申请，并进行面试洽谈。如下图：

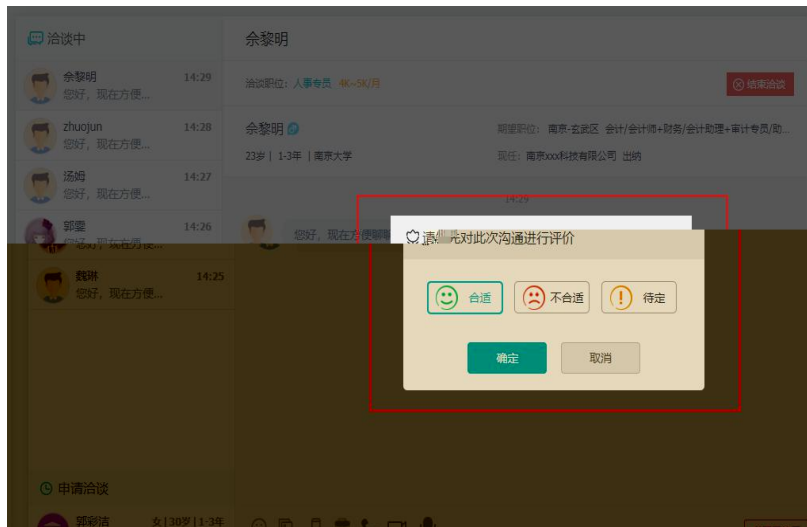


二是与发起面试的求职者进行交流洽谈，在网络招聘会大厅右下角点击“我的洽谈”，开始面试洽谈，如下图：



4、面试洽谈结束时点击右上角的“结束洽谈”按钮，并在弹窗中对洽谈的结果进行评价（合适、不合适、待定）。





方法二: 手机移动端

1、手机浏览器搜索甘肃人才网或输入网址 (www.gszaopin.com)，进入网站首页点击“网络招聘会”，——选择“2020年甘肃省高校毕业生春季网络视频双选会”点击“我要报名”按钮，登录企业后台（无账号点击“立即注册”，资质通过审核后再报名），待定审核。



2、在企业会员中心——网络招聘会——定展记录页面，选择需要发布职位的招聘会，点击发布职位按钮，选择参会职位点击发布参展职位按钮，职位将在网络招聘大厅中进行展示。



3、通过 PC 端与求职者洽谈面试。